트레이드 렌즈
TRADE LENS

투자에 초점을 맞추다.

MACRO INSIGHT / No.09

유럽 천연가스 · 물가 전가 · ECB · 제조업 경쟁력

유럽 에너지 위기의 재점화

가스 가격 급등이 금리와 산업경쟁력을 바꾸는 구조

가스 재고와 LNG 조달에서 전력요금·기업 마진·한국 산업의 노출까지

75%
EU 가스 저장률 · 10/21 [2]

3.8%
유로지역 9월 HICP · 전년 대비 [5]

2.50%
ECB 예금금리 · 10/29 동결 [6]

공급을 유지하더라도 비용의 청구서는 커진다.
금리의 제약과 기업별 마진 격차가 함께 커진다.

2022년의 단순 재현이 아니라, 공급 유연성과 계약·가격 전가력의 차이로 읽는 에너지 충격

분석 기준일 2026.10.31

TRADELENS.KR

경제구조·통화정책 전달·산업 수익성 분석

01 / RESEARCH VIEW

이번 위기는 비용과 금리의 동시 압박이다

TradeLens 판단 | 광범위한 공급 중단보다 비싼 에너지의 지속과 업종별 수익성 격차를 기본 경로로 본다.

핵심 결론

유럽의 LNG 수입 인프라는 과거보다 유연하지만, 인프라가 있다는 사실이 저렴한 물량 확보를 보장하지는 않는다. 가스 가격 충격은 전력·원재료·소매요금으로 시차를 두고 전달된다. **ECB의 조기 완화 여력을 제약하고, 제조업에서는 가격 전가력과 생산거점의 유연성에 따라 이익을 재배분하는 국면**으로 판단한다. [3] [6] [8]

질문	현재의 해석	판단을 바꿀 증거
무슨 변화인가	낮은 재고와 LNG 조달 경쟁이 비용 충격을 키운다.	LNG 도착량 회복과 정상적인 재고 감소 속도
왜 중요한가	비용 상승과 금융비용 부담이 수요를 동시에 제약한다.	에너지·서비스 물가의 동반 안정
누구에게 귀속되는가	가격 전가·저원가 생산·조달 유연성을 가진 주체가 상대적으로 방어한다.	순단가·물량·마진·현금의 실제 동반 개선
무엇을 과장하지 않나	저장률 하나만으로 정전·배급·경기침체를 확정하지 않는다.	지역별 물리적 공급 제약과 실제 생산 중단

가스·전력의 한 시점 가격은 기업의 평균 구매단가가 아니다. 선도계약과 요금 조정 주기가 충격을 늦출 수 있고, 수요 둔화는 판매가격 인상 여력을 제한한다. 따라서 같은 에너지 가격에서도 기업별 손익과 현금흐름은 달라진다.

독자에게 남길 판단 기준

공급량 → 실제 조달단가 → 원가 전가 → 수요 반응 → 현금 회수를 연결한다. 에너지 가격이 내려도 계약 갱신과 재고 재충전이 남아 있으면 비용 부담의 정상화는 늦어질 수 있다.

기준일 2026.10.31. EU 가스 수급과 유로지역 물가·금리의 지리적 범위를 구분한다. 조건부 산업·정책 전망이며 가격 목표나 매매 의견이 아니다.

02 / THE CURRENT SHOCK

같은 위기라도 숫자의 시계는 다르다

가격·재고·물가·성장·정책을 같은 날짜의 단일 스냅샷처럼 합치지 않는다.

자료·관측 시점	관측값	이 수치가 말해 주는 것
TTF · 10월 28일 장중 [1]	약 €100/MWh 도달	도매시장 긴장. 당일 종가·월평균·가계요금은 아님
EU 가스 저장 · 10월 21일 [2]	설비 용량의 75%	저장시설 충전 정도. 겨울 수요의 75%를 충족한다는 뜻은 아님
유로지역 HICP · 9월 [5]	전체 +3.8% / 에너지 +18.9%	전년 동월 대비 소비자물가. TTF 상승률과 다른 통계
유로지역 GDP · 3분기 [15]	전기 대비 +0.4%	계절조정 예비 속보치. 경기침체가 이미 확정됐다는 근거는 아님
ECB · 10월 29일 [6]	예금금리 2.50% 유지	이번 회의의 결정. 다음 회의 인상·인하를 약속한 것이 아님

2026년 충격은 에너지 비용 상승과 여전히 플러스인 성장률이 공존한다. 가격 부담은 커졌지만, 이를 곧바로 경제 전반의 생산 붕괴라고 표현하면 자료의 범위를 벗어난다. 반대로 플러스 성장만으로 제조업의 수익성 압박이 해소됐다고 볼 수도 없다.

가격의 시계
도매시장은 새 정보에 빠르게 반응

>

계약의 시계
헤지·고정요금·재계약이 조달단가를 변경

>

실물의 시계
생산·소비·고용·투자가 뒤따라 조정

이번 보고서의 출발점

에너지 가격 충격은 이미 관측됐고, 광범위한 임금·수요 반응은 별도로 확인해야 한다. 단기 가격의 급등과 중기 산업경쟁력 변화는 연결되지만 동일한 사건은 아니다.

TTF는 가스 도매 기준가격, HICP는 소비자물가지수다. GDP는 연율이 아닌 전기 대비 변화다. 10월 말 충격이 9월 물가나 3분기 GDP의 원인인 것처럼 소급하지 않는다.

03 / STOCKS ARE NOT FLOWS

저장시설이 있어도 가스는 사 와야 한다

시설 용량, 저장 잔고, 일별 도착량과 인출 가능량은 서로 다른 제약이다.

동일 시점 비교: 10월 1일 EU 저장률

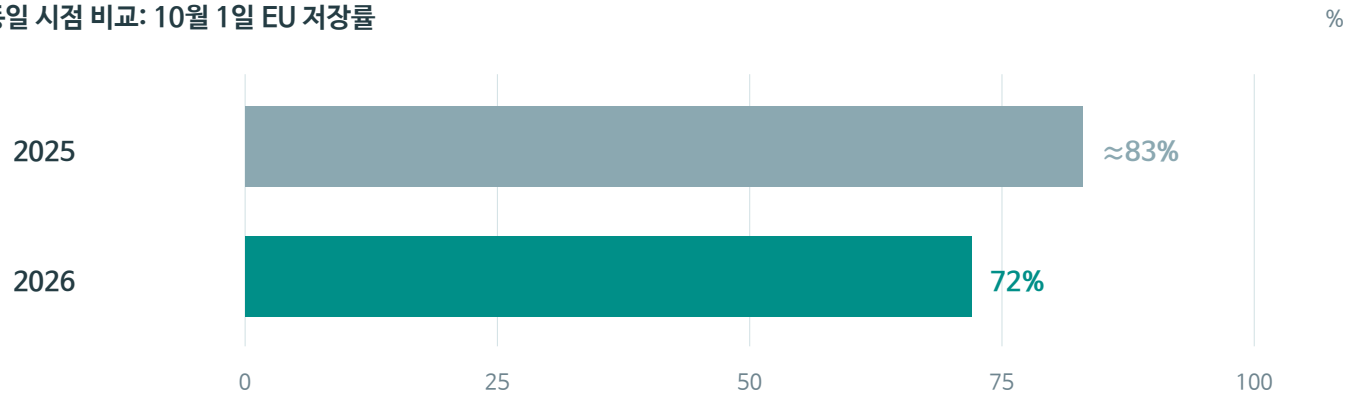

2025년 수치는 2026년 72%와 전년 대비 약 11%p 차이로 제시된 비교값이다. [4]

10월 21일의 75% 저장률은 10월 1일 72%보다 높지만 관측일이 다르다. [2] [4] ENTSOG는 겨울철 재기화능력을 약 1,600TWh로 제시한다. 이는 **시설의 처리능력**이지 해당 물량의 LNG가 이미 계약·도착했다는 의미가 아니다. [3]

겨울을 결정하는 변수	경제적 의미
LNG 도착과 파이프라인 공급	가격을 지불하고 실제 분자가 도착해야 저장 인출 부담이 줄어든다.
한파·발전용 수요	계절 총량이 충분해도 피크 시점과 지역별 운송 제약이 문제가 될 수 있다.
겨울말 재고	2027년 봄에 남은 잔고가 다음 여름의 재충전 비용을 결정한다.

공급 안정과 가격 안정은 별개

EU 집행위는 수요 감소와 공급 다변화로 겨울 대응력이 개선됐다고 평가했다. [8] **우리의 기본 판단은 “전면적 부족 확정”이 아니라, 물량을 확보하는 가격과 재고 유지 비용의 상승**이다.

GIE가 소개한 ENTSOG 조건부 경로에서는 2027년 9월말 저장률이 LNG Optimal 공급 시 90%, LNG Tight 공급 시 65%다. 같은 기준 수요에서 공급 조건이 다른 모형이며 실제 결과 예측이나 확률이 아니다. [4]

04 / LNG & INCOME TRANSFER

안보의 개선이 저렴한 조달을 보장하지 않는다

파이프라인 의존을 줄여도 국제 LNG 가격과 운송 경로에 대한 노출은 남는다.

−14%
EU LNG 수입 · 전년 여름 대비 [2]

약 30%
EU 전체 가스 공급 중 미국 LNG [2]

€18 – 33bn
동일 물량 기준 추가 수입비 추정 [2]

ACER는 중동 분쟁에 따른 LNG 차질과 아시아와의 경쟁을 가격 상승의 배경으로 제시한다. 미국 LNG의 비중 확대는 공급처 전환의 결과이며, 특정 판매자의 초과이익이나 유럽의 미국 의존이 안전하다는 평가를 뜻하지 않는다. [2]

조달의 선택
저장 인출 또는 추가 LNG 구매

국제 경쟁
유연한 화물은 지역 간 가격 차이에 반응

소득 이전
더 비싼 수입비가 국내 지출 여력을 축소

서로 다른 금액	혼동하면 안 되는 이유
추가 수입비 €180억~330억 [2]	동일한 가스 물량의 비용 차이에 대한 기관 추정. 총 수입대금이나 정부 예산이 아님
재충전 비용 상한 추정 €270억 [2]	저장 주입과 관련한 추정 범위. 추가 수입비와 일부 중첩될 수 있어 합산하지 않음
최종 구매자의 에너지 청구서	도매 가격 외에 계약·운송·세금·요금 규칙이 반영됨

가치의 귀속

높은 가격의 이익은 모든 LNG 생산자에게 동일하게 돌아가지 않는다. 계약상 가격 연동식·화물 목적지 권한·운송비·헤지가 **추가 판매대금 중 실제로 남는 몫**을 결정한다. 유럽 입장에서는 가격뿐 아니라 조달 유연성의 가치가 커진다.

05 / GAS TO POWER

가스 가격이 전력가격을 움직이는 방식

발전량 비중과 가격 결정력은 다르다. 아래 계산은 실제 전력가격 전망이 아닌 설명용 모형이다.

EU 도매 전력시장은 한계가격 체계를 사용한다. 필요한 마지막 발전기의 비용이 해당 시간대 가격에 영향을 준다. [13] IEA에 따르면 가스의 EU 발전량 비중은 2025년 17%였지만, 가격 영향력은 발전량 비중만으로 설명할 수 없다. [12]

가스발전 변동비: 가스 가격 가정별 분해

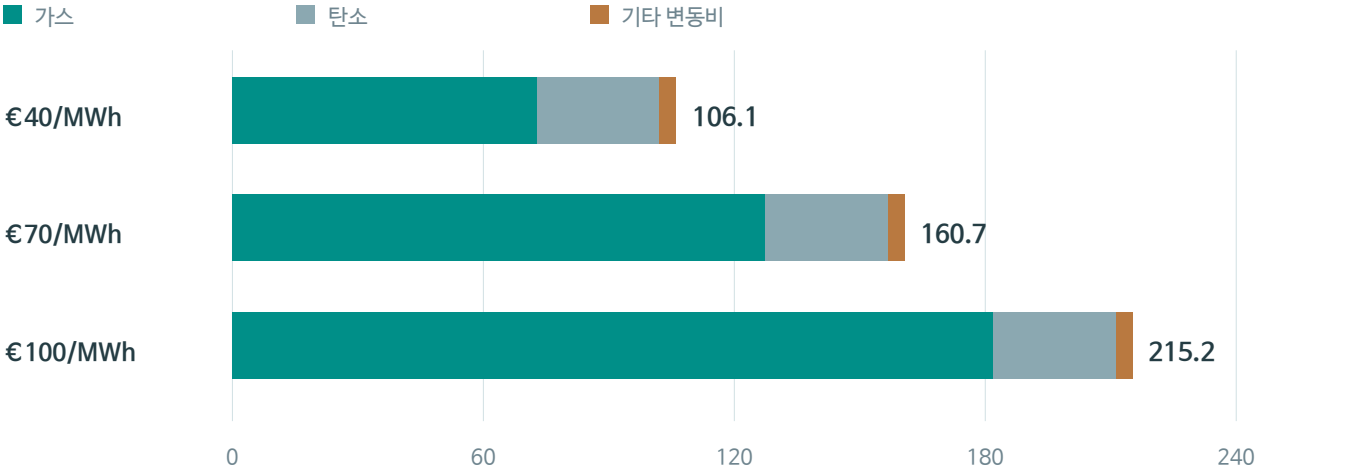

유로/MWh 전력 · 설명용 모형

가정: 가스발전 효율 55%, 배출계수 0.202tCO₂/MWh 가스, 탄소가격 €80/tCO₂, 기타 변동비 €4/MWh 전력. 변동비 = 가스가격÷효율 + 배출계수×탄소가격÷효율 + 기타 변동비. 실제 설비·시장 평균이 아니다.

가스가격 변화	모형상 전력 변동비 변화	적용 조건
€40 → €100/MWh	€106.1 → €215.2/MWh 차이 +€109.1/MWh	동일 효율·탄소가격·기타 비용
가스 +€60/MWh	효율 50%: +€120 효율 60%: +€100	가스발전 변동비의 추가분만 계산

산업경쟁력에 읽는 의미

재생·원전·수력·저장·연계망은 가스가 한계발전기가 되는 시간을 줄일 수 있다. 반면 PPA나 고정가격 계약은 개별 구매자의 노출을 바꾼다. **가스 가격 상승률을 모든 국가·모든 기업의 전기요금 상승률로 복사하면 안 된다.** [9] [12]

06 / INFLATION & CONTRACT LAGS

물가의 핵심은 크기뿐 아니라 전가 시차다

가스 가격의 당일 변동과 소비자물가의 전년 대비 상승률을 같은 지표처럼 읽지 않는다.

9월 유로지역 연간 HICP 상승률의 구성

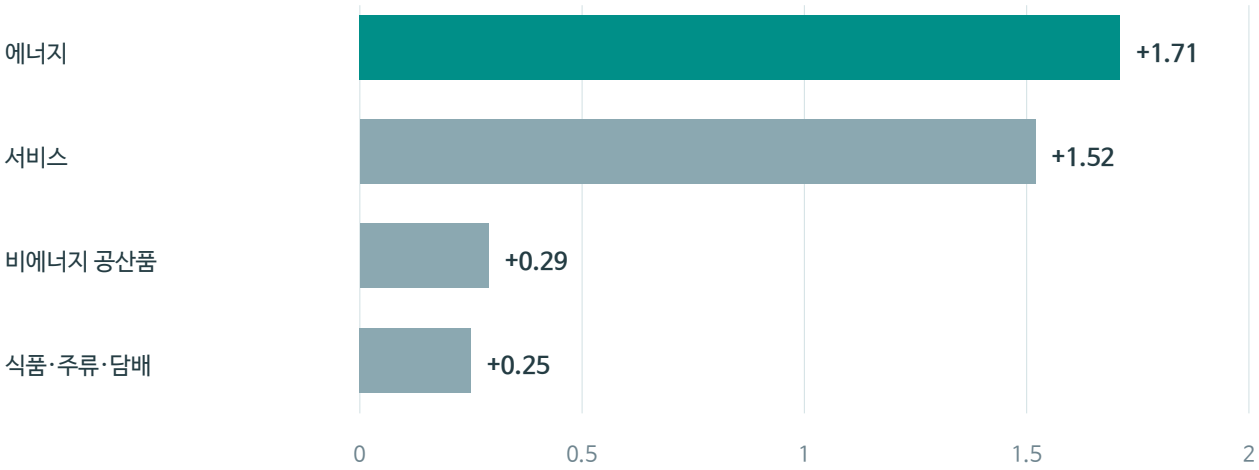

단위: %p · 기여도 합계 3.77 ≈ 전체 3.8%

공표된 기여도를 합하면 3.77%p로, 반올림된 전체 상승률 3.8%와 대응한다. 에너지 몫은 합계의 약 45.4%다. [5] 이는 **물가 기여도의 산술적 비중**이며 전체 인플레이션의 45.4%가 가스 가격 하나 때문에 생겼다는 인과 추정은 아니다.

도매 가격
가스·전력 시장에서 즉시 변동

>

구매·요금 계약
선물조달·고정계약·규제요금이 시차 형성

>

소비자물가
갱신 시점에 반영; 가계 실질구매력 변화

ECB의 2026년 중앙은행 조사에서, 도매 가스 변화가 HICP 가스 물가에 1~3개월 안에 전달되는 국가군의 가중 비중은 절반을 넘었다. 전력은 한 달 미만부터 2년까지 더 넓게 분산됐다. [9] 따라서 겨울에 도매가격이 안정돼도 모든 청구서가 즉시 내려가지는 않는다.

정책과 기업의 공통 변수

짧은 급등은 계약에 흡수될 수 있지만, 높은 가격이 오래 지속되면 재계약을 통해 노출이 커진다. **충격의 지속기간이 임금·서비스 가격·기업 마진으로 번지는 범위를 좌우한다.**

Eurostat 2026년 9월 확정치. EU 전체가 아닌 유로지역 HICP. 전가 시차 조사 비중은 국가별 HICP 기여로 가중된 응답으로, 전체 가구의 계약 건수 비중이나 전가율 자체가 아니다.

07 / ECB REACTION FUNCTION

물가 상승과 경기 둔화가 ECB를 동시에 제약한다

금리 동결은 에너지 위험의 소멸도, 다음 인상의 확정도 아니다.

2.50%
예금금리 · 10/29 [6]

2.65%
주요 재융자금리 [6]

2.90%
한계대출금리 [6]

ECB는 10월 29일 세 정책금리를 유지했다. 에너지 충격은 물가 상방·성장 하방 위험이지만, 기조적 물가와 임금에 뚜렷한 2차 반응은 아직 제한적이라고 평가했다. [6] [7] 이는 에너지 가격 하나만 보고 정책 방향을 단정하지 말아야 할 이유다.

같이 나타나는 조건	TradeLens의 정책 해석	시장·기업의 경로
고가 지속 + 임금·서비스 확산	완화 지연 또는 추가 긴축 위험이 커진다.	실질소득 압박과 자본비용 부담의 중첩
공급 정상화 + 기조물가 안정	에너지의 직접 효과가 약해져 제약이 완화된다.	원가 안정은 우호적이나 금리 인하를 보장하지 않음
가격 고착 + 수요·신용 악화	성장과 물가 사이의 선택이 더 어려워진다.	우량채 금리 하락과 기업 신용스프레드 확대가 공존 가능

기업은 정책금리뿐 아니라 은행 대출조건·만기·차환 스프레드의 영향을 받는다. 경기 우려로 국채금리가 내려도 신용위험 프리미엄이 커지면 에너지 다소비 기업의 실제 조달금리는 충분히 낮아지지 않을 수 있다.

현재의 방향 판단

단기적으로 조기 완화 여력은 제약된다. 그러나 인플레이션 기대가 안정되고 수요 손상이 커지는 경우까지 같은 금리 경로로 고정할 근거는 없다. 가스 가격, 서비스 물가, 임금, 신용조건을 함께 추적한다.

표는 통화정책 반응에 대한 조건부 해석이다. ECB는 회의별 데이터 기반 판단을 유지하며 특정 금리 경로를 사전 확약하지 않았다. [6]

08 / INDUSTRIAL INCIDENCE

산업의 승패는 에너지 비중만으로 정해지지 않는다

기술·계약·수요·생산거점이 비용 충격의 최종 부담자를 결정한다.

산업·기능	직접 노출	경제적 분기점
비료·기초화학	가스를 연료뿐 아니라 원료로 사용	제품 가격과 가스비 차이, 암모니아 수입 대체, 가동 조정
철강·금속	전력·열·원료 비용; 공정별 차이	고로·전기로·직접환원 공정을 구분하고 계약·스크랩 비용을 함께 확인
자동차·기계	직접 에너지비와 소재·부품비의 간접 전가	판매가격 인상 여력, 유럽 최종수요, 부품 공급 안정성
전력 생산·소매	발전 원가와 판매 계약의 불일치	발전 방식, 사전 판매·구매 헤지, 규제요금, 담보·운전자본
LNG·에너지 공급	조달 가격과 최종 판매 가격의 차이	목적지·가격 연동·운송·헤지 조건에 따라 수익 귀속 차별

원가가 높은 공장을 일시 정지하고 외부에서 중간재를 구매하면 손실을 줄일 수 있다. 하지만 고정비와 재가동 비용은 남는다. 반대로 계약상 공급 의무가 있거나 공정 중단이 어렵다면 같은 가격 충격에서도 대응 자유도가 작다.

> **지속 가능한 경쟁력의 기준**
>
> 싼 에너지를 한 번 확보하는 것보다 **원가·가동률·물류·제품가격을 함께 조정할 수 있는 능력**이 중요하다. 유럽 공장의 비용 상승과 유럽계 다국적기업의 연결 이익 감소를 동일시하지 않는다.

산업별 경로는 TradeLens의 구조 분석이며 개별 기업의 실제 원가 비중·고객 조건·수익률을 추정한 표가 아니다. 회사 사례는 다음 쪽에서 별도 범위로 제시한다.

09 / CORPORATE REALITY CHECK

같은 에너지 충격에도 기업 실적은 갈렸다

전 세계 연결 실적과 유럽 생산거점의 노출을 구분한다.

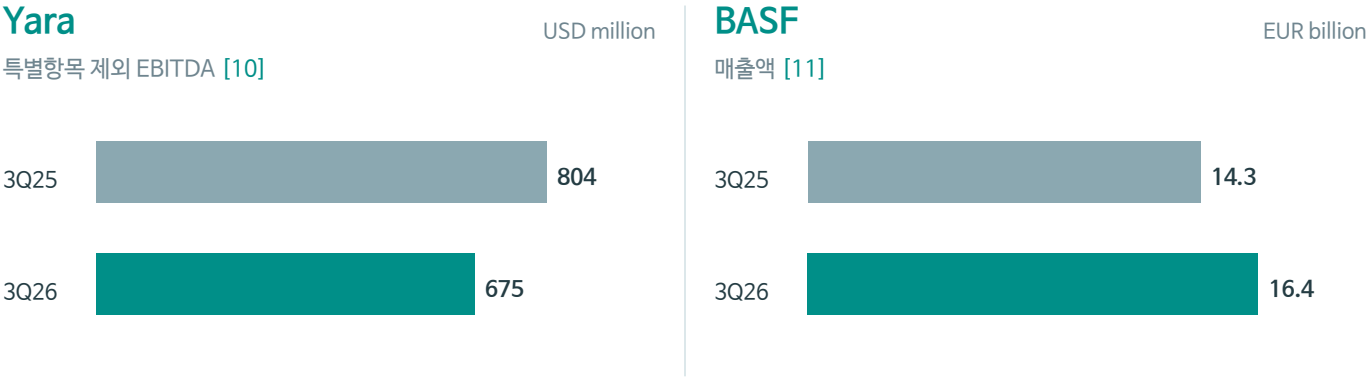

사례	회사 발표에서 관측된 것	분석적 의미
Yara [10]	3분기 특별항목 제외 EBITDA: 8.04억 → 6.75억 달러. 높은 가스비·수요 이연·설비 신뢰성 문제가 함께 작용.	16.0% 감소 전부를 가스 탓으로 돌릴 수 없다. 글로벌 생산·공급망 조정이 비용 방어 수단이다.
BASF [11]	3분기 매출 €164억, 가격 효과 +12%·물량 +2%. 특별항목 전 EBITDA 약 €16억, 회사 발표상 +15%, 해당 마진 10.0%.	판매가격 상승이 비용을 일부 흡수할 수 있다. 그룹 이익 개선이 유럽 모든 공장의 경쟁력 회복을 뜻하지는 않는다.

이 두 사례는 같은 회계 지표를 직접 비교한 산업 평균이 아니다. Yara는 조정 EBITDA의 변화, BASF는 매출과 회사 정의 조정 이익을 각각 보여준다. 통화·사업 구성·조정항목이 달라 두 회사 금액을 합산하거나 이익률 우열을 도출하지 않는다.

사례가 바꾸는 결론

유럽 에너지 위기 = 모든 유럽 기업의 이익 붕괴라는 해석은 성립하지 않는다. 가격 인상으로 지킨 마진, 물량 감소로 잃은 기여이익, 생산지 전환의 편익을 분해해야 현재 이익의 지속성을 평가할 수 있다.

Yara 감소율=(675÷804−1)×100=−16.04%. BASF의 +15%와 10.0%는 회사 공표값이다. 반올림된 €16억·€14억만으로 증가율이나 마진을 재계산해 대체하지 않는다.

10 / KOREA SPILLOVERS

한국의 반사이익은 자동으로 생기지 않는다

유럽의 경쟁력 약화와 한국의 이익 증가 사이에는 조달·수요·무역 조건이 있다.

유럽 비용 상승
현지 생산 조정·가격 인상

>

한국의 기회
대체 수출·공급망·설비 수요

>

동시 부담
아시아 LNG 경쟁·수입비·EU 수요 둔화

유럽과 아시아가 유연한 LNG 화물을 놓고 경쟁한다는 ACER의 평가를 한국에 적용하면, 유럽 가스 가격 상승을 한국 제조업에 일방적인 호재로 볼 수 없다. [2] 국내 산업의 이익은 판매가격·주문 증가에서 한국 측 에너지·원재료·물류비 증가를 뺀 결과다.

국내 분석 대상	기회가 현실화되는 조건	동시에 확인할 부담
화학·소재 수출	유럽 대체 수요가 실제 주문·순단가 개선으로 연결	한국의 원료 연동식, 에너지 비용, 재고·운송비
철강·자동차	가격 경쟁력과 고객 승인·물량 확보가 동반	유럽 소비·투자 둔화, 무역·환경 규정의 제품별 적용
전력·효율·설비	프로젝트가 계약·착공·인도·수금으로 진행	금리·보조금·인허가·발주자의 자금조달
LNG 연계 사업	구매·판매 계약 차이와 운송·운영 능력 확보	현물 가격 상승과 회사 마진 상승의 비동일성

국내 기업에 적용할 식

증분 이익 = 추가 판매의 기여이익 − 추가 조달·물류·금융 비용 − 수요 둔화의 손실. 유럽의 공장 감산 뉴스만으로 한국 기업의 신규 수주나 마진을 채워 넣지 않는다.

한국 관련 표는 경제적 전달 경로에 대한 조건부 분석이다. 실제 수주·수출 물량이나 기업별 원가 비중을 가정하지 않으며 특정 기업의 투자 의견이 아니다.

11 / PASS-THROUGH SENSITIVITY

가격 전가를 해도 이익률은 모두 돌아오지 않는다

매출 증가와 마진 방어를 구분하는 설명용 손익 모형이다.

가정: 매출 100, 가스비 10, 전력비 8, 기타 영업비용 70이면 초기 이익은 12다. 가스 조달단가 +50%, 전력단가 +25%, 각 비용의 노출 비중 50%를 적용하면 비용은 3.5 늘어난다. 판매량과 나머지 비용은 고정한다.

설명용 영업이익 변화: 매출 100 기준

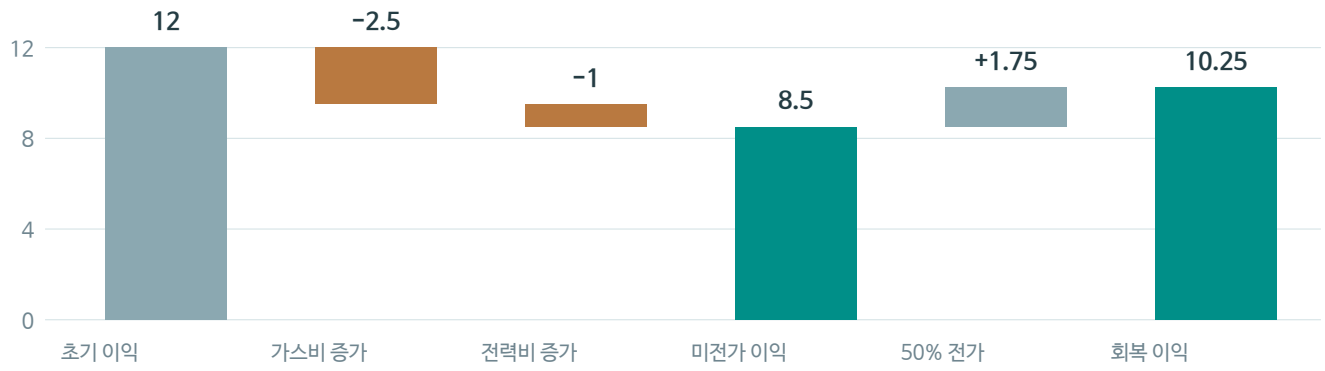

추가 비용 전가율	매출	영업이익	영업이익률
0%	100.00	8.50	8.50%
50%	101.75	10.25	10.07%
100%	103.50	12.00	11.59%

추가 비용=10×50%×50% + 8×25%×50%=3.5. 매출=100+3.5×전가율, 이익=12−3.5+3.5×전가율. 각 전가율은 동일 물량에서 추가 비용을 가격으로 회수한 비율이며 실제 기업의 전망이 아니다.

숫자가 주는 판단

전액 전가하면 **이익 금액은 12로 회복해도 이익률은 12.0%가 아니라 11.59%**다. 초기 12% 이익률까지 유지하려면 추가 매출은 3.5 ÷ (1−12%) ≈3.98이 필요하다. 실제로는 가격 인상에 따른 판매량 감소와 계약 갱신도 함께 검토해야 한다.

12 / POLICY & CAPITAL

보조금은 청구서의 부담자를 바꾼다

단기 완충과 장기 원가 경쟁력은 다른 정책 과제다.

EU 집행위는 에너지 지원을 소비단가에 직접 영향을 주는 가격지원과 가계·기업에 대한 소득지원으로 구분한다. [14] 둘 다 충격을 완충할 수 있지만, 국제시장에서 지불하는 에너지 대금 자체가 사라지는 것은 아니다.

수단	단기 편익	남는 비용·장기 조건
가격 보조·세금 감면	최종 청구서와 당장 측정되는 물가 부담을 낮춤	재정 부담과 종료 시 가격 반등. 광범위 지원은 절약 신호를 약화시킬 수 있음
대상별 소득·유동성 지원	취약 가계와 존속 가능한 기업의 충격 흡수	지원 대상·기간·재원과 회수 여부를 구분
조달·헤지·저장 운용	가격·물량의 시점을 조정해 변동성을 완충	계약 갱신·담보·운전자본·저장 비용이 남음
전력망·저장·효율·저탄소 발전	가스 한계발전과 단위 생산당 에너지 투입을 줄임	초기 투자·인허가·설비 연결·회수기간의 제약

IEA는 발전원 확대만이 아니라 전력망·저장·수요 유연성과 세제의 조합을 강조한다. [12] 따라서 에너지 안보 투자 확대가 모든 장비 공급사의 현금흐름 개선을 의미하지는 않는다. 발주자의 조달 비용과 프로젝트 완공·수금까지 확인해야 한다.

> **자본배분의 기준**
>
> **같은 양의 에너지를 더 싸게 사는 능력**과 **생산 한 단위에 필요한 에너지 자체를 줄이는 능력**을 구분한다. 전자는 국제 가격에 계속 노출되지만, 후자는 투자 회수에 성공하면 구조적인 원가 우위를 만든다.

정책수단 분류는 2026년 봄 EU 집행위 자료를 사용한다. 당시 예산 추정치를 10월 말 전체 지원액으로 취급하지 않는다. 정책 효과는 TradeLens의 경제적 해석이다.

13 / CONDITIONAL OUTLOOK

기본 전망은 비용 고착과 이익의 차별화다

2026년 겨울~2027년 봄의 조건부 경로. 가격·금리 목표와 시나리오 확률은 제시하지 않는다.

시나리오	가스·실물의 조건	정책·산업 방향
기본: 비싸지만 공급 유지	LNG 조달과 재고 인출로 수요를 충족하되 비용 부담 지속	ECB의 조기 완화 여력 제약. 헤지 갱신·원가 전가 차이로 마진 격차 확대
완화: 공급 정상화	운송·LNG 도착 회복, 온화한 수요, 재고 감소 속도 안정	직접 물가압력 완화. 계약 시차 후 제조업 비용 개선; 인하 여부는 기조물가도 필요
악화: 수급·전가 동시 압박	추가 공급 차질과 한파가 겹치고 지역별 물리적 제약 확대	선택적 생산 차질·실질소득 손실·신용 부담. 물가와 경기 사이 ECB 딜레마 심화

기본 경로는 공급 인프라의 유연성과 낮은 재고라는 두 관측을 함께 반영한다. [3] [8] 가스 가격이 오르는 모든 경우를 같은 공급위기로 해석하지 않고, 가격으로 수요가 조정되는 단계와 물량이 실제로 부족한 단계를 나눈다.

판단을 강화하는 증거

LNG 흐름이 유지돼도 고가 조달이 계약 갱신을 통해 소매요금·기업 비용으로 이어지고, 제품별 가격 전가력에 따라 이익이 갈리는 경우다. 이때 전체 산업의 붕괴보다 **비용 흡수 능력의 차별화**가 중심이 된다.

판단을 바꿔야 하는 증거

공급 정상화와 기조물가 둔화가 함께 확인되면 비용 고착 판단을 완화한다. 반대로 지역별 공급 제한·실제 감산과 신용 악화가 동반되면 단순한 가격 부담을 넘어 **물리적·재무적 위기로 평가를 높여야 한다.**

14 / OUTLOOK & MONITORING

겨울의 끝보다 다음 재충전까지 본다

핵심 질문: 가스 가격 급등은 금리와 산업경쟁력을 어떤 방향으로 바꾸는가?

관측 구간	주요 확인 자료	현재 판단을 시험하는 신호
향후 1개월	TTF·LNG 도착량·일별 재고 인출·기온	가격 하락이 공급 회복인지 산업 수요 감소인지 구분
향후 1~3개월	소매요금 갱신·HICP 에너지/서비스·임금·대출조건	도매 충격의 지연 전가와 2차 효과가 실제로 확대되는지
향후 3~6개월	기업 순단가·물량·마진·운전자본·감산·재가동	가격 전가가 현금과 이익으로 남는지, 생산 조정이 일시적인지
겨울말~2027년 여름	남은 재고·여름/겨울 가격 차이·LNG 계약	다음 겨울 준비를 위한 재충전이 새로운 비용 압박을 만드는지

가까운 공식 확인점은 11월 4일 예정된 10월 유로지역 물가 속보와 11월 13일 예정된 3분기 GDP 후속치다. [5] [15] 다만 소비자물가와 GDP는 다른 시점의 경제를 측정한다. 한 번의 발표보다 에너지·기조물가·수요·신용의 조합을 본다.

최종 판단

유럽 에너지 위기의 재점화는 금리와 산업 원가를 동시에 제약하는 공급 비용 충격이다. 현재 기본 경로는 전면적 부족이나 일률적 이익 붕괴가 아니라, 비싼 조달이 지속되는 가운데 정책 완화가 제약되고 기업별 원가 대응력이 이익의 차이를 만드는 국면이다. 한국의 수혜도 이 비용·수요·계약의 필터를 통과해야 한다.

이 판단을 유지하려면 공급이 실제로 이어지는지, 물가 확산이 억제되는지, 기업이 가격을 올린 뒤에도 물량과 현금을 지키는지를 확인해야 한다. 공급 정상화와 전가 완화가 함께 나타나거나 물리적 공급 차질이 현실화되면 결론의 강도를 바꾼다.

모든 전망은 2026.10.31 공개자료 기준의 조건부 분석이다. 공식 일정은 발표기관 사정으로 변경될 수 있으며 미공개 결과를 전제하지 않는다.

15 / SOURCE REGISTER · PHYSICAL MARKETS & POLICY

출처 목록

본문 출처번호와 자료명·원문 열기를 누르면 해당 원문으로 연결된다.

01. Reuters | 유럽 가스 기준가격, 2022년 이후 처음 장중 €100 도달 원문 열기

2026.10.28 · 시장 보도 · TTF 장중 가격; 종가·평균·소매요금과 구분

02. ACER | 유럽 가스 도매시장 주요 동향: 2026년 여름 원문 열기

2026.10.27 · 시장 모니터링 · 10/21 저장률, LNG 공급, 수입·재충전 비용 추정

03. ENTSOG | 2026/27 겨울 공급전망 발표 원문 열기

2026.10.08 · 인프라·수급 시나리오 · 재기화능력, LNG 가용성, 겨울말 재고 위험

04. GIE | 낮은 저장률로 맞는 겨울: LNG와 저장 유연성 원문 열기

2026.10.09 · 업계 인프라 분석 · 10/1 저장률 비교와 2027년 재충전 조건부 경로

05. Eurostat | 2026년 9월 유로지역 소비자물가 확정치 원문 열기

2026.10.16 · 공식 통계 · 9월 HICP 상승률·항목별 기여도; 다음 속보 일정

06. ECB | 2026년 10월 통화정책 결정 원문 열기

2026.10.29 · 공식 결정 · 예금금리 2.50% 동결과 데이터 기반 정책 원칙

07. ECB | 통화정책 설명: 에너지 충격·성장·임금 원문 열기

2026.10.29 · 공식 경기 평가 · 물가 상방·성장 하방 위험, 임금과 2차 효과

08. European Commission | 낮은 재고에도 겨울 대응이 가능한 EU 가스 시스템 원문 열기

2026.10.08 · 공식 수급 평가 · 공급 다변화·수입능력·수요 감소와 LNG 조달 조건

통계·기관 시나리오·회사 발표는 각각의 기간과 범위를 따른다. 계산 및 조건부 전망은 TradeLens 분석이다. 작성일 이후 통계 수정과 자료 갱신이 있을 수 있다.

16 / SOURCE REGISTER · TRANSMISSION & INDUSTRY

출처 목록

본문 출처번호와 자료명·원문 열기를 누르면 해당 원문으로 연결된다.

09. ECB | 도매 가스·전력 가격이 소비자 요금에 전달되는 경로 원문 열기

2026.09 / Bulletin 6 · 경제회보 · 8월까지 도매자료, 2026년 조사에 따른 소매 전가 시차

10. Yara | 변동성 속 2026년 3분기 실적 원문 열기

2026.10.22 · 회사 발표 · 조정 EBITDA, 가스비·수요·설비 가동 및 글로벌 생산 조정

11. BASF | 핵심 사업 전반의 개선: 2026년 3분기 실적 원문 열기

2026.10.28 · 회사 발표 · 매출·가격·물량, 특별항목 전 EBITDA와 마진; 그룹 기준

12. IEA | EU 전기화 목표에는 저렴한 전력이 필수 원문 열기

2026.07.23 · 정책·구조 분석 · 2025년 발전 구성, 전력망·유연성·세제의 역할

13. European Commission | EU 전력시장 설계 원문 열기

2026.10.31 기준 · 제도 설명 · 한계가격 체계; 도매가격과 계약·최종요금의 구분

14. European Commission | 2026년 에너지 가격 충격에 대한 회원국 정책수단 원문 열기

2026.05 / Spring Forecast · 정책 분류 · 가격지원과 소득지원; 10월 지원규모 추정에 사용하지 않음

15. Eurostat | 2026년 3분기 GDP 예비 속보치 원문 열기

2026.10.30 · 공식 속보 · 계절조정 전기 대비 성장률; 확정치·연율과 구분

통계·기관 시나리오·회사 발표는 각각의 기간과 범위를 따른다. 계산 및 조건부 전망은 TradeLens 분석이다. 작성일 이후 통계 수정과 자료 갱신이 있을 수 있다.

17 / METHODOLOGY & USE

작성 기준·면책고지·이용 안내

사실·기관 추정·회사 발표·TradeLens 분석·설명용 가정을 구분한다.

항목	적용 기준
시점·대상	2026.10.31. 유럽 가스·전력 비용이 물가·ECB·제조업 경쟁력과 한국 산업에 전달되는 경로.
통계 범위	EU 가스 수급과 유로지역 HICP·ECB를 구분. 9월 물가, 3분기 GDP 속보, 10월 재고·가격을 같은 기간으로 합치지 않음.
관측·시나리오	장중 TTF와 월평균·계약 요금을 구분. ENTSOG·GIE의 공급 조건별 재고 경로는 실현치나 예측확률이 아님.
계산	가스발전 변동비, 물가 기여도 비중, Yara 증감률, 원가 전가 모형은 표시한 산식으로 계산. 반올림은 최종 단계에서 적용.
회사·제공 범위	Yara·BASF는 글로벌 그룹 사례이며 유럽 공장별 실적이 아님. 목표가격·매매 의견·개인별 투자자문은 제공하지 않음.

면책고지

본 보고서는 시장·산업 및 기업의 경제적 구조에 관한 일반적인 정보 제공을 목적으로 합니다. 매수·매도 의견·시점, 적정가격·목표가격 및 이용자별 투자자문은 제공하지 않습니다. 수록 정보와 분석은 작성일 기준이며 정확성·완전성·최신성을 보장하지 않습니다. 전망·가정 및 예시 계산에는 불확실성이 있으며 원금이나 투자수익을 보장하지 않습니다.

투자판단은 이용자의 책임으로 이루어져야 합니다. 관계 법령상 책임이 인정되는 경우를 제외하고, 트레이드렌즈는 본 보고서 이용에 따른 투자손실에 책임을 지지 않습니다.

저작권 및 이용 제한

본 보고서의 서술·도표·디자인·편집 및 구성 중 트레이드렌즈가 권리를 보유한 부분은 관계 법령에 따라 보호됩니다. 개인 열람·보관 외에 사전 서면 동의 없이 전부 또는 일부를 수정·편집·번역·재가공하거나 복제·전송·재게시·재배포·판매할 수 없습니다. 유료·무료 제공 및 파일·화면 캡처 등 형태를 불문하며 로고·출처·권리표시를 제거하거나 제3자 명의로 배포하는 행위도 금지합니다.

다만 관계 법령상 허용되는 이용과 제3자 자료의 개별 이용허락조건은 그에 따릅니다. 공유는 트레이드렌즈 공식 게시페이지의 원문 링크를 이용해 주시기 바랍니다.